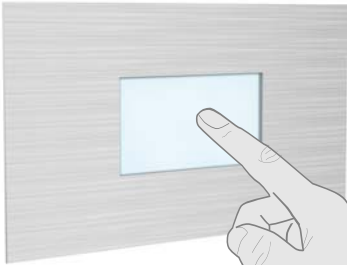


OHJAUSKESKUKSEN PÄÄLLE KYTKEMINEN



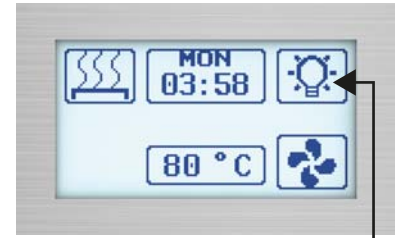
Käynnistä ohjauskeskus
painamalla ruutua



Paina sammuttaaksesi
kiukaan

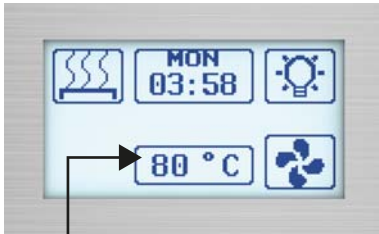
Paina käynnistääksesi kiukaan

SAUNAN VALAISTUS



Paina käynnistääksesi / sammuttaaksesi valot


SAUNAN LÄMPÖTILA



Paina lämpötilasymbolia



Painamalla nuolia ylös ja alas, voit kasvat-
taa ja laskea lämpötilaa




Paina OK vahvistaaksesi muutokset

ASETA KIUKAAN PÄÄLLÄOLOAIKA



Paina käynnistääksesi
kiuas




Paina päälläoloaikaa




Muuta kestoja painamalla nuolia. Kun
haluttu aika on valittu, vahvista muutok-
set painamalla OK-painiketta.


SAUNAN KOSTEUS (VAIN COMBI-KIUKAAT)



Käynnistä höyrystin painamalla höy-
rystin kuvaketta. Höyrystin on päällä
kun kuvake on animoitu. Tämän jäl-
keen paina lämpötila painiketta.



Paina OK siirtyäksesi seuraavaan
näyttöön.



Muuta suhteellista kosteutta painamal-
la nuolia. Kun haluttu kosteus on valit-
tu, vahvista muutokset painamalla
OK-painiketta.